Reinigung und Pflege

- Schalten Sie vor Beginn der Reinigung den AromaStream To Go am Ein-/Ausschalter aus.
- Entfernen Sie dann das USB-Kabel vom stromgebenden Gerät.
- Entfernen Sie nun das Duftvlies aus der Halterung.
- Jetzt können Sie den AromaStream To Go mit einem weichen, feuchten Tuch und einem milden Reiniger reinigen.
- Achten Sie bitte darauf, dass kein Wasser in die Ventilation des Gerätes fließt und nehmen Sie es erst nach vollständiger Abtrocknung wieder in Betreib.
- Tauchen Sie das Gerät nicht in Wasser ein.
- Reinigen Sie das Gerät nicht mit Alkohol, es kann beschädigt werden.
- Nach dem Gebrauch bitte das Gerät ausschalten, vom stromgebenden Gerät trennen, Batterien aus dem Batteriefach nehmen, Gerät reinigen und an einem trockenen Ort lagern.

Fehlersuche

Gerät erzeugt keinen Duft:

WAHRSCHEINLICHE URSACHE	MASSNAHME
Batterien sind leer	Setzen Sie neuen Batterien oder voll aufgeladene Akkus in das Batteriefach ein. Mischen Sie dabei keine alten und neuen Batterien bzw. geladene und ungeladene Akkus.
USB-Kabel nicht richtig angeschlossen	Vergewissern Sie sich, dass das USB-Kabel sowohl am AromaStream To Go als auch am stromgebenden Gerät richtig angeschlossen ist und das stromgebende Gerät eingeschaltet ist.
Kein Duftvlies eingelegt	Legen Sie ein ausreichend beträufeltes Duftvlies in den AromaStream To Go ein.

Haftungsausschluss

Für Schäden, die durch unsachgemäße Nutzung entstehen oder Schäden, die durch die Verwendung von ätherischen Ölen verursacht werden, schließen wir jegliche Haftung aus.

Sicherheitshinweise für die Benutzung ätherischer Öle und Duftmischungen sowie Batterien

Bitte lesen Sie aufmerksam die beiliegende Gebrauchsanweisung und die Hinweise auf dem Etikett der von Ihnen verwendeten ätherischen Öle und Duftmischungen. Bitte beachten Sie ebenso die Hinweise auf der Verpackung der von Ihnen verwendeten Batterien.

Garantiebedingungen

Bei sachgemäßem Betrieb, genauer Beachtung der vorliegenden Gebrauchsanweisung, regelmäßiger Reinigung und unter Verwendung ausschließlich hochwertiger und 100% naturreiner ätherischer Öle und Duftmischungen gewähren wir Ihnen eine Garantie von 12 Monaten ab Kaufdatum.

Entsorgung

Bitte geben Sie dieses Duftgerät und die verwendeten Batterien zur Entsorgung nicht in den allgemeinen Hausmüll, sondern übergeben Sie es bitte zum Recycling an entsprechende Sammelstellen. Diese Sammelstellen sind je nach Land und Gesetzgebung gemäß 2002/96/EG und 2006/66/EG geregelt.

Technische Änderungen am Duftgerät sowie inhaltliche Änderungen an dieser Gebrauchsanweisung behalten wir uns vor.

Model Nummer:	GB-332
Füllmenge:	5 – 8 Tropfen
Batterie:	4,5 V (3 x 1,5 V AAA)
USB:	5 V
Kabellänge:	1,5 m
Gewicht:	0,13 kg

Hersteller:
Green Delta Ltd
c/o Pentone Creations SA/NV
Rue Adolphe Quetelet, 1
7180 Seneffe – Belgium

Vertrieb durch:
PRIMAVERA LIFE GMBH
Naturparadies 1
D-87466 Oy-Mittelberg – Germany
www.primaveralife.com

PRIMAVERA®

AromaStream To Go

Der handliche Duftbegleiter

Wichtige Informationen zu Gebrauch und Reinigung

Liebe Kundin, lieber Kunde,

Herzlichen Dank, dass Sie sich für unseren PRIMAVERA AromaStream To Go entschieden haben.

Damit Sie sich möglichst lange an unserem AromaStream To Go erfreuen, bitten wir Sie, sich diese Gebrauchsanweisung sorgfältig durchzulesen und alle Sicherheitshinweise genau zu beachten.

Wir wünschen Ihnen viel Freude und wunderbar duftende Stunden mit diesem modernen und einfach zu bedienenden Duftgerät.

Duftende Grüße aus dem Naturparadies im Allgäu.

Ihr PRIMAVERA Team

Merkmale

- Der handliche Duftbegleiter
- Überall einsetzbar dank USB oder Batterien
- Einfach zu befüllen, einfach zu bedienen
- Leicht zu reinigen
- Inklusive USB-Kabel
- Inklusive Leinensäckchen zum Mitnehmen
- Inklusive 5 frei beduftbare Vliese

Produktbeschreibung

1 Deckel
2 Duftvlies
3 Oberteil
4 LED
5 Unterteil
6 Ein-/Ausschalter
7 Steckerbuchse
8 USB-Kabel
9 USB-Stecker
10 Batteriefach

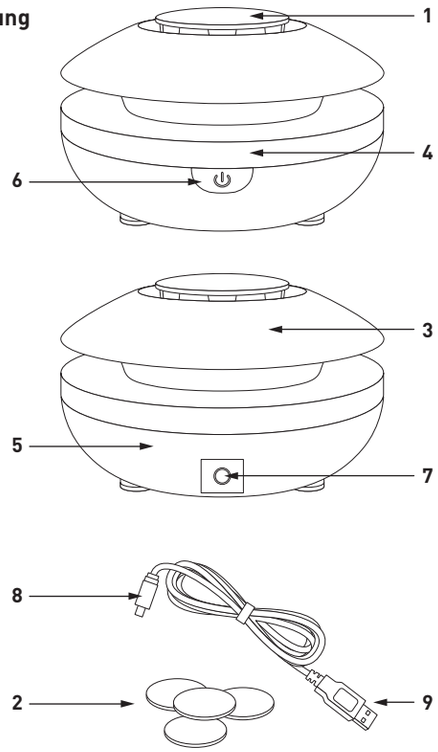

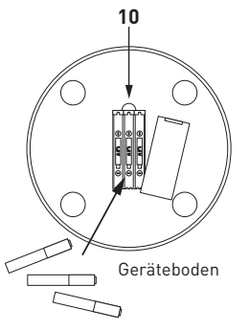

Sicherheits- und Bedienungshinweise zur Benutzung und Befüllung. Bitte unbedingt beachten!

- Dieses Gerät darf von Kindern ab 8 Jahren und von Personen mit eingeschränkten physischen, sensorischen oder geistigen Fähigkeiten benutzt werden, wenn sie in den sicheren Gebrauch des Gerätes eingewiesen wurden und die damit verbundenen Gefahren verstanden haben.
- Kinder dürfen nicht mit dem Gerät spielen.
- Die Reinigung und Pflege des Gerätes darf von Kindern nur unter Aufsicht durchgeführt werden.
- Eine permanente Verwendung des AromaStream To Go kann langfristig zur Beschädigung des Produktes führen und seine Lebensdauer verkürzen.
- Ausschließlich mit den mitgelieferten Vliesen verwenden.
- Nur als Duftgerät verwenden, nicht zur Inhalation.
- Wenn der AromaStream To Go in Betrieb ist, darf er nicht abgedeckt werden.
- Das Gerät aufrecht, an einem sicheren Ort und auf einer festen, kippsicheren Unterlage aufstellen.
- Gerät nur in Innenräumen und bei Temperaturen von 10 °C bis 30 °C verwenden.
- Nicht in Wasser oder andere Flüssigkeiten tauchen.
- Ist das Gerät heruntergefallen, sofort vom stromgebenden Gerät (z. B. Laptop) trennen.

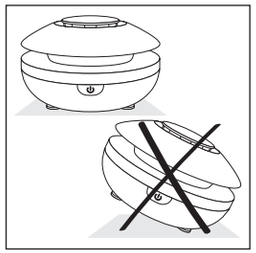

- Nach dem Gebrauch ausschalten, vom stromgebenden Gerät trennen, Vlies entfernen, Gerät reinigen und an einem trockenen Ort aufbewahren.
- Das Gerät vor dem Einlegen des bedufteten Vlieses immer ausschalten.
- Das Vlies nie direkt im Gerät befüllen sondern immer herausnehmen.
- Vlies mit 5 – 8 Tropfen eines 100 % naturreinen ätherischen Öls oder einer PRIMAVERA Duftmischung beträufeln. Nicht mit Wasser oder Alkohol verdünnen!
- Das Gerät während des Betriebs nicht öffnen.
- Dieses Gerät ist NUR für den PRIVATEN GEBRAUCH gedacht. Es darf nur für die hier beschriebenen Zwecke genutzt werden. Nur das vom Hersteller empfohlene Zubehör verwenden.
- Bei auffälliger Geruchsentwicklung oder anormalen Geräuschen das Gerät sofort ausschalten und vom stromgebenden Gerät trennen!
- Reparaturen nur von qualifiziertem Fachpersonal durchführen lassen.
- Für Schäden, die durch unsachgemäße Nutzung entstehen, wird keine Haftung übernommen.
- Bei Schäden an den elektrischen Teilen, insbesondere bei schadhafter Stromzuleitung, darf das Gerät nicht in Betrieb genommen werden. Bitte setzen Sie sich in diesem Fall mit uns in Verbindung oder lassen Sie das Gerät von autorisiertem Fachpersonal instandsetzen. Bitte öffnen Sie keinesfalls das Gerät oder elektrische Teile davon selbst und nehmen Sie keine bauliche Veränderung vor, da in diesen Fällen Ihr Garantie- und Gewährleistungan-spruch erlischt.

Inbetriebnahme

VORBEREITUNG

- Deckel abnehmen und Vlies entnehmen.

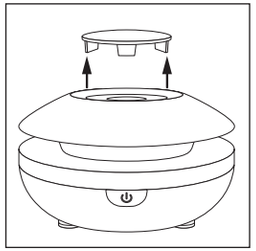

- Mit 5 – 8 Tropfen eines 100 % naturreinen ätherischen Öls oder einer PRIMAVERA Duftmischung beträufeln.
- Vlies einlegen und Deckel schließen.
- USB-Kabel am AromaStream To Go und an ein stromgebendes Gerät wie z. B. Laptop anschließen
- Oder Batterien verwenden. Es werden 3 x 1,4 V AAA Batterien benötigt. Diese sind nicht im Lieferumfang enthalten. Wir empfehlen umweltfreundliche, wieder aufladbare NiMh Akkus. Setzen Sie drei AAA-Batterien in das Batteriefach auf der Unterseite des AromaStream To Go ein. Dabei sorgfältig die Polarität beachten!



EIN-/AUSSCHALTEN

- Schalten Sie durch drücken auf den Ein-/Ausschalter die Ventilations- und Lichtfunktion des AromaStream To Go an.
- Der Duft wird nun durch Ventilation verbreitet. Das LED Licht ist dauerhaft eingeschaltet.
- Drücken Sie den Ein-/Ausschalter erneut, um das Gerät wieder auszuschalten.

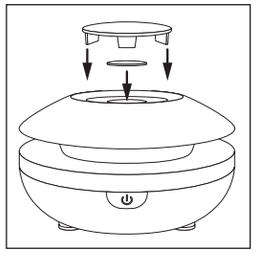

EMPFEHLUNG
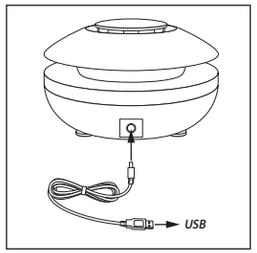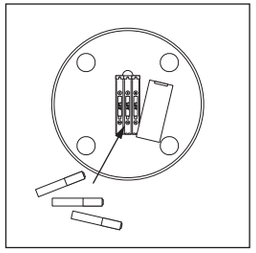
Wir empfehlen Ihnen, die Vliese regelmäßig zu erneuern. Bei Verwendung unterschiedlicher ätherischer Öle und Duftmischungen sollte jeweils ein neues Vlies benutzt werden. Verwenden Sie bitte ausschließlich Originalvliese.
Diese erhalten Sie im Fachhandel oder direkt im PRIMAVERA Onlineshop: www.primaveralife.com